
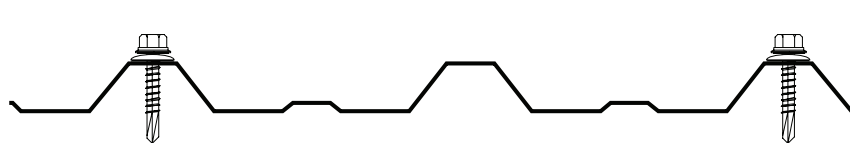




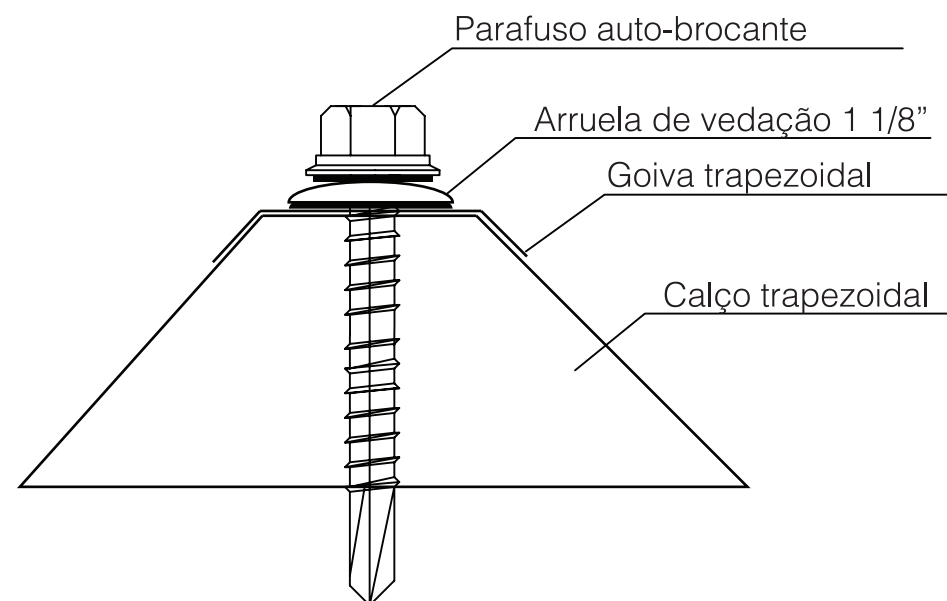
Acessórios

◆ Acessórios

A Polysistem fornece todos os acessórios necessários para a fixação correta dos materiais em policarbonato. Temos calços, goivas, parafusos, arruelas e suportes que devem sempre ser usados para garantir a instalação perfeita.



- 1) Faça a fixação pela onda ou trapézio alto, conforme ilustração;
- 2) Utilize os acessórios apropriados (parafuso auto-brocante, arruela larga com EPDM, calço ondulado/trapezoidal e goiva), mesmo quando de forma intercaladas com telhas metálicas;
- 3) Faça sempre um pré-furo com broca de diâmetro 2mm superior ao do parafuso, de modo a produzir uma folga e possibilitar a dilatação térmica e evitar fissuras;
- 4) Fixe apenas sobre as terças metálicas de apoio e respeite a recomendação de espaçamento máximo de 1250mm entre apoios;
- 5) Nunca utilize qualquer produto químico para vedação ou limpeza. Quando necessário, utilize apenas silicone do tipo neutro. Consulte a tabela de resistência química do policarbonato ou entre em contato com nossa central de atendimento;
- 6) Considere uma inclinação mínima recomendada de 10°;
- 7) Utilize gabaritos durante a instalação de forma que a largura útil da telha seja mantida uniformemente;
- 8) Evite caminhar sobre as telhas. Quando necessário, proteja-as e utilize algum recurso para distribuir o peso sobre o telhado.





Polysistem

Fabricante de soluções em policarbonato.

Rua Rinaldo Chiarotti, 491 • Loteamento Industrial Coral • Acibam • Mauá • SP

11 4543.6469  11 99620.6026  polysistem polysistem.com.br